



第56期 事業報告書

平成17年4月1日から平成18年3月31日まで

ハビックス

ハビックス株式会社

JASDAQ

証券コード：3895

株主の皆様へ



株主の皆様におかれましては、ますますご清栄のこととお慶び申し上げます。

平素は格別のご支援を賜り、厚く御礼申し上げます。

さて、このほど当社グループ第56期（平成17年4月1日から平成18年3月31日まで）の決算を行いましたので、営業の概況等をご報告申し上げます。

当社グループは、不織布と紙のメーカーとして、創業以来時代のニーズに対応した製品を提供し続けてまいりました。

生活のあらゆる場で使われている「紙・不織布」。その可能性は無限であり、それゆえその果たすべき使命は大きなものがあります。「紙・不織布」の提供を担っている当社グループは、「ビューティフルライフ創造企業」として、美しく快適な生活空間を実現する製品を提供することにより社会に貢献し、株主様はじめ様々なステークホルダーとの和を相互に調和させ、企業価値の向上に努めることを基本方針としております。

今後とも、さらなる業容の拡大を目指して邁進する所存でございます。引き続きご支援を賜りますようお願い申し上げます。

平成18年6月

代表取締役社長 酒井正吾

トピックス

紙関連事業における衛生用紙の生産能力を増強するため、新工場を建設します。

＝ 新 工 場 の 概 要 ＝

・ 名 称	海津工場（仮称）
・ 所 在 地	岐阜県海津市海津町平原
・ 敷 地 面 積	8,653㎡
・ 工 場 延 床 面 積	約3,500㎡
・ 着 工 予 定 時 期	平成18年7月
・ 操 業 開 始 予 定 時 期	平成19年6月
・ 設 備 投 資 額	総額約20億円

営業の概況

当連結会計年度の概況

当連結会計年度におけるわが国経済は、企業業績の回復による設備投資の増加、株価の回復、雇用情勢の改善等が進み、回復傾向となりました。しかし、一方では原油価格の上昇による原燃料価格の高騰が長期化し、一部の企業においては厳しさもみられました。

当社関連の家庭紙業界におきましては、原油価格の高騰により大幅なコスト高を招きましたが、コストの上昇を製品価格へ転嫁することは困難な状況にあり、厳しい環境で推移しました。

このような環境において、当社グループといたしましては、高品質製品の提供によるきめ細かな営業を展開するとともに、歩留りの向上など製造原価の低減に取り組み、グループ一丸となって業績の向上に努めてまいりました。

この結果、当連結会計年度の売上高は69億9百万円（前期比7.4%増）となり、経常利益は5億78百万円（前期比1.7%増）、当期純利益は3億24百万円（前期比7.6%増）で増収増益となりました。

対処すべき課題

第1に営業力の強化であります。お客様の満足度を重視し、価格競争力を高め、既存マーケットのシェアアップを図るとともに、付加価値の向上を図り売上を増加させる必要があります。このため、幅広い市場調査や共同開発を含めた製品企画力を高めることにより、新しいマーケットを開拓するなど営業力の強化を図ります。

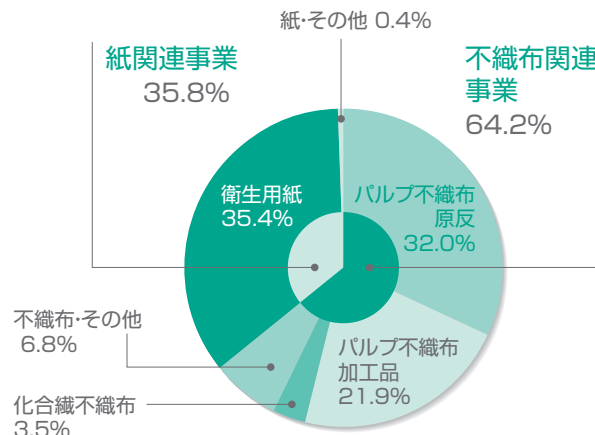
第2に製造力の強化であります。生産能力向上に向けた設備投資を進め、顧客ニーズにきめ細かく対応しながら、一方で歩留りの向上など製造原価の低減にも取り組んでいきます。また、ISOの徹底した運用により生産技術を高めて製造力の強化を図ります。

第3に開発力の強化であります。当社グループが一体となって情報収集に努め、市場のニーズに迅速に対応するとともに、「健康・安全・環境」をキーワードにした提案型新製品の開発・上市を図ります。

第4に経営基盤の強化であります。企業倫理観の向上、コンプライアンス体制の確立、キャッシュ・フロー重視の経営を進めます。機動的・効率的に機能する組織、優秀な人材の確保等、人事諸制度の見直しに取り組んでいきます。

事業部門別売上(連結)の状況(第56期)

区 分	売上高
不織布関連事業	百万円
パルプ不織布原反	2,211
パルプ不織布加工品	1,510
化合織不織布	240
その他	469
小計	4,432
紙関連事業	
衛生用紙	2,448
その他	29
小計	2,477
合 計	6,909



不織布関連事業

不織布関連事業は、化合織不織布において激しい競争の中、新しい分野での顧客開拓を中心に営業活動を展開しましたが、厳しい状況で推移しました。

一方、パルプ不織布においてはオシボリ用途でコンビニエンスストア向け拡販や、愛知万博の波及効果により販売が好調に推移したこと、さらには大手先が発売した新製品の一部に採用されたことやホームセンター向けキッチンペーパーのOEM取引の開始などにより、販売は順調に推移しました。

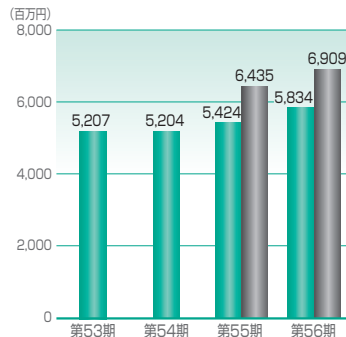
この結果、当連結会計年度の売上高は44億32百万円（前期比6.0%増）、営業利益は7億50百万円（前期比3.3%減）となりました。

紙関連事業

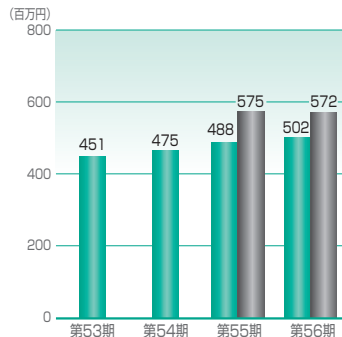
紙関連事業では、きめ細かな販売活動の徹底した推進により、主力製品である衛生材料用途の原紙が大手先を中心に大幅な需要増となったこと、また高付加価値製品の混抄紙もオシボリ用途として大きく増加したことにより、全体として販売数量を大きく伸ばすことができました。

この結果、当連結会計年度の売上高は24億77百万円（前期比9.8%増）、営業利益は3億55百万円（前期比25.9%増）となりました。

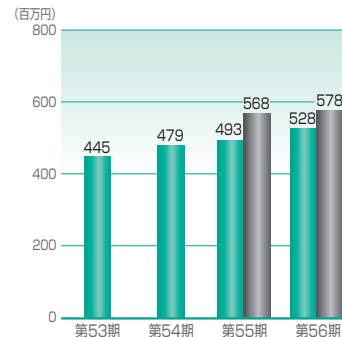
●売上高



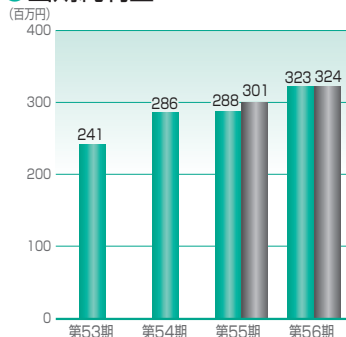
●営業利益



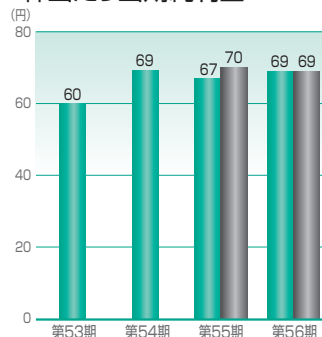
●経常利益



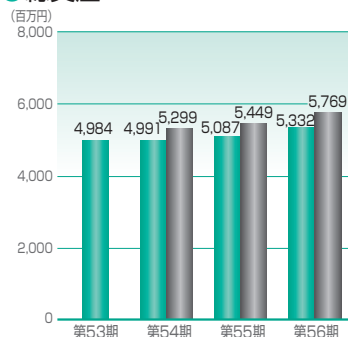
●当期純利益



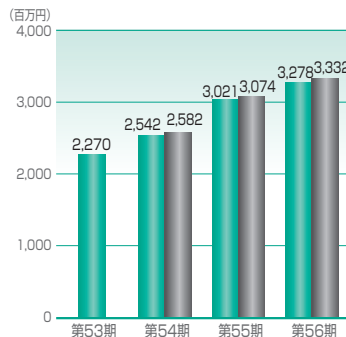
●1株当たり当期純利益



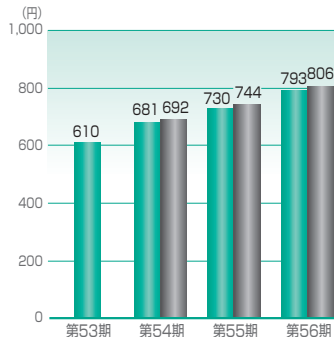
●総資産



●純資産



●1株当たり純資産



■ 単体 ■ 連結

(注) 1. 当社は、平成16年8月26日付で株式1株につき17株の分割を行っております。

上記1株当たり当期純利益および1株当たり純資産は、当該株式分割に伴う影響を加味し、遡及修正を行った場合の数値を表記しております。

2. 第54期が連結初年度であります。貸借対照表のみが連結対象となっており、第54期の連結損益計算書は作成していません。

連結財務諸表

連結貸借対照表

科 目	当 期	
	(平成18年3月31日現在)	(平成17年3月31日現在)
資産の部		
流動資産	3,426,780	3,213,216
現金及び預金	1,003,067	933,031
受取手形及び売掛金	1,884,042	1,670,520
たな卸資産	475,199	546,423
繰延税金資産	48,323	48,799
その他	16,148	14,441
固定資産	2,342,491	2,236,038
有形固定資産	1,819,032	1,856,269
建物及び構築物	658,942	677,978
機械装置及び運搬具	596,462	648,425
土地	540,990	517,603
その他	22,637	12,261
無形固定資産	2,904	3,442
投資その他の資産	520,554	376,327
投資有価証券	213,585	128,000
繰延税金資産	127,346	156,836
その他	189,644	110,940
貸倒引当金	△ 10,022	△ 19,450
資産合計	5,769,272	5,449,255

(単位：千円)

科 目	当 期	
	(平成18年3月31日現在)	(平成17年3月31日現在)
負債の部		
流動負債	1,901,689	1,572,055
支払手形及び買掛金	1,049,251	976,072
短期借入金	100,000	130,400
1年内償還予定社債	300,000	—
未払法人税等	128,888	146,710
賞与引当金	78,508	75,486
その他	245,042	243,386
固定負債	429,833	695,660
社債	—	300,000
退職給付引当金	62,248	54,353
役員退職慰労引当金	367,585	341,307
負債合計	2,331,522	2,267,716
少数株主持分		
少数株主持分	105,148	106,578
資本の部		
資本金	593,660	593,660
資本剰余金	603,260	603,260
利益剰余金	2,068,659	1,835,374
その他有価証券評価差額金	72,989	45,184
自己株式	△ 5,966	△ 2,518
資本合計	3,332,601	3,074,960
負債、少数株主持分及び資本合計	5,769,272	5,449,255

(注) 記載金額は、千円未満を切り捨てて表示しております。

連結損益計算書

(単位：千円)

科 目	当期	
	(自平成17年4月1日 至平成18年3月31日)	(自平成16年4月1日 至平成17年3月31日)
売上高	6,909,989	6,435,796
売上原価	5,299,996	4,921,661
売上総利益	1,609,992	1,514,134
販売費及び一般管理費	1,037,984	938,566
営業利益	572,008	575,567
営業外収益	22,327	25,201
受取利息	459	557
受取配当金	1,045	833
故紙売却収入	13,787	19,031
その他	7,034	4,779
営業外費用	16,229	32,375
支払利息	3,791	12,105
売上割引	7,792	7,784
新株発行費	2,420	9,566
その他	2,225	2,919
経常利益	578,106	568,393
特別利益	15,945	—
投資有価証券売却益	2,500	—
保険差益	13,445	—
特別損失	1,249	22,238
固定資産除却損	1,249	—
減損損失	—	22,173
その他	—	65
税金等調整前当期純利益	592,802	546,154
法人税、住民税及び事業税	252,909	244,026
法人税等調整額	△ 3,503	△ 23,371
少数株主利益	18,969	24,088
当期純利益	324,426	301,411

(注) 記載金額は、千円未満を切り捨てて表示しております。

連結キャッシュ・フロー計算書

(単位：千円)

科 目	当期	
	(自平成17年4月1日 至平成18年3月31日)	(自平成16年4月1日 至平成17年3月31日)
営業活動によるキャッシュ・フロー	429,429	353,563
投資活動によるキャッシュ・フロー	△ 70,036	△ 116,387
財務活動によるキャッシュ・フロー	△ 109,219	△ 325,177
現金及び現金同等物の増減額(減少△)	250,172	△ 88,001
現金及び現金同等物の期首残高	92,346	180,348
現金及び現金同等物の期末残高	342,519	92,346

(注) 記載金額は、千円未満を切り捨てて表示しております。

個別財務諸表(要約)

貸借対照表

(単位：千円)

科 目	当 期 (平成18年3月31日現在)	前 期 (平成17年3月31日現在)
資産の部		
流動資産	2,954,775	2,825,608
固定資産	2,377,835	2,262,021
有形固定資産	1,819,032	1,856,269
無形固定資産	2,352	2,890
投資その他の資産	556,450	402,862
資産合計	5,332,611	5,087,630
負債の部		
流動負債	1,638,416	1,382,015
固定負債	415,353	683,810
負債合計	2,053,769	2,065,826
資本の部		
資本金	593,660	593,660
資本剰余金	603,260	603,260
利益剰余金	2,014,899	1,782,218
<small>其他有価証券評価差額金</small>	72,989	45,184
<small>自己株式</small>	△ 5,966	△ 2,518
資本合計	3,278,841	3,021,804
負債及び資本合計	5,332,611	5,087,630

(注) 記載金額は、千円未満を切り捨てて表示しております。

損益計算書

(単位：千円)

科 目	当 期 (自平成17年4月1日 至平成18年3月31日)	前 期 (自平成16年4月1日 至平成17年3月31日)
売上高	5,834,603	5,424,221
売上原価	4,439,859	4,129,461
売上総利益	1,394,744	1,294,759
販売費及び一般管理費	892,062	805,941
営業利益	502,681	488,817
営業外収益	42,328	36,892
営業外費用	16,102	32,353
経常利益	528,908	493,357
特別利益	15,945	—
特別損失	1,249	22,238
税引前当期純利益	543,604	471,119
法人税、住民税及び事業税	224,622	202,699
法人税等調整額	△ 4,841	△ 19,728
当期純利益	323,822	288,147
前期繰越利益	215,661	168,655
当期末処分利益	539,484	456,803

(注) 記載金額は、千円未満を切り捨てて表示しております。

利益処分

(単位：円)

科 目	金 額
当期末処分利益	539,484,054
これを次のとおり処分いたします。	
配当金	57,123,920
(1株につき 14.0円)	
役員賞与金	40,000,000
(うち監査役賞与金)	(4,300,000)
別途積立金	200,000,000
次期繰越利益	242,360,134

(注) 配当金は、自己株式7,360株については除いております。

会社概要

設立 昭和25年12月
 資本金 5億9,366万円
 従業員数 114名
 証券市場 ジャスダック証券取引所（証券コード：3895）

主要な事業内容

- ① パルプ不織布原反の製造および販売
- ② パルプ不織布加工品の製造および販売
- ③ 化合繊不織布の製造および販売
- ④ 衛生用紙の製造および販売

主要な事業所および工場

名称	所在地
本社	岐阜県岐阜市福光東三丁目5番7号
伊自良工場	岐阜県山県市藤倉822番地2
穂積工場 (連結子会社)	岐阜県瑞穂市祖父江堤外1143番の2
ジェイソフト株式会社	東京都千代田区神田須田町一丁目28番地 トウセン神田須田町ビル 7階



◀ 本 社



◀ 伊自良工場



◀ 穂積工場

役員 (平成18年6月29日現在)

代表取締役会長 福村 善光
 代表取締役社長 酒井 正吾
 取締役 小島 靖彦

取締役 小島 重充
 取締役 木村 敏之
 取締役 岡田 純

常勤監査役 村上 重信
 ※ 監査役 葛西 栄二
 ※ 監査役 安江 靖和

(注) ※印は、会社法第2条第16号に定める社外監査役であります。

株式の状況 (平成18年3月31日現在)

株式の状況

会社が発行する株式の総数 6,800,000株

(注) 1.平成18年3月9日開催の取締役会の決議により、平成18年4月1日付で株式分割に伴う定款変更が行われ、会社が発行する株式の総数は6,800,000株増加し、13,600,000株となっております。

2.平成18年6月29日開催の定時株主総会において定款の一部変更が行われ、発行可能株式総数は同日より18,400,000株増加し、32,000,000株となっております。

発行済株式の総数 4,087,640株

(注)平成18年3月9日開催の取締役会の決議により、平成18年4月1日をもって平成18年3月31日最終の株主名簿および実質株主名簿に記載された株主の所有普通株式1株につき2株の割合をもって分割しております。これにより発行済株式の総数は4,087,640株増加し、8,175,280株となっております。

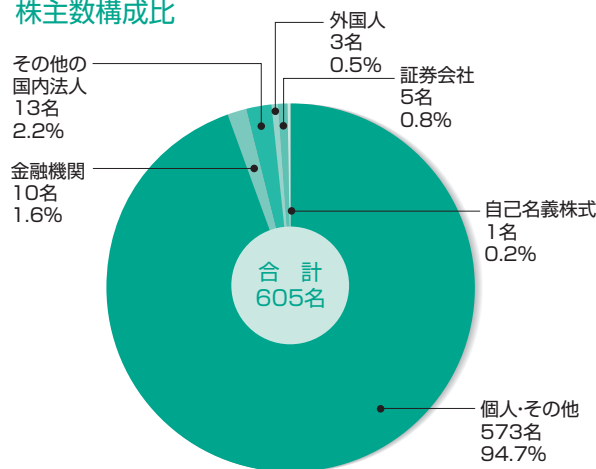
株主数 605名

大株主の状況

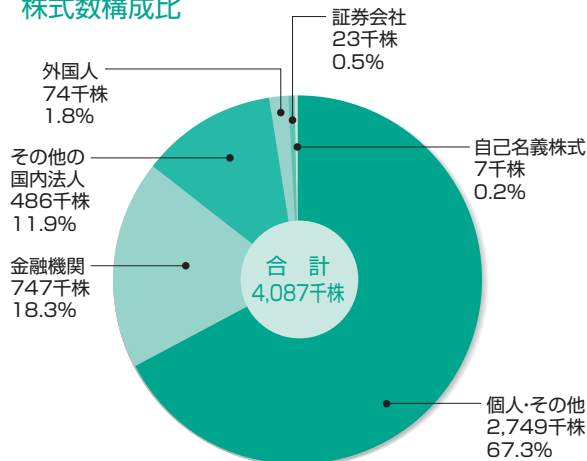
株主名	持株数	議決権比率
	株	%
福村 善光	586,800	14.4
酒井 正吾	312,100	7.6
株式会社十六銀行	200,000	4.9
岐阜信用金庫	188,000	4.6
ハビックス従業員持株会	186,680	4.6
三井物産株式会社	170,000	4.2
丸紅株式会社	170,000	4.2
日本トラスティ・サービス 信託銀行株式会社(信託口)	145,000	3.5
福村 大介	95,200	2.3
株式会社岐阜銀行	84,000	2.1

株式分布状況

株主数構成比



株式数構成比



株主メモ

決 算 期	3月31日
配当金支払株主確定日	3月31日
定 時 株 主 総 会	6月
単 元 株 式 数	1,000株
公 告 掲 載 方 法	日本経済新聞
株 主 名 簿 管 理 人	〒105-8574 東京都港区芝三丁目33番1号 中央三井信託銀行株式会社
同 事 務 取 扱 場 所	〒460-8685 名古屋市中区栄三丁目15番33号 中央三井信託銀行株式会社名古屋支店証券代行部 ☎ 0120-78-2031（フリーダイヤル）
同 取 次 所	中央三井信託銀行株式会社本店および全国各支店 日本証券代行株式会社本店および全国各支店

(お知らせ)

◎住所変更届、改印届等のお届出、配当金のお支払いおよび単元未満株式の買取請求その他のお問合せなどは、上記株主名簿管理人の事務取扱場所または取次所でお取扱いいたします。

また、住所変更、単元未満株式買取請求、名義書換請求および配当金振込指定に必要な各用紙のご請求は、下記株主名簿管理人中央三井信託銀行のフリーダイヤルまたはホームページをご利用ください。

●フリーダイヤル 0120-87-2031（24時間受付：自動音声案内）

●ホームページ http://www.chuomitsui.co.jp/person/p_06.html

なお、「株式会社証券保管振替機構」に預託されました株券についての諸届および手続等に関するお問合せは、お取引先の証券会社へお願いいたします。

HAVIX

ハビックス株式会社

ホームページ <http://www.havix.co.jp>