

# 第62期 中間報告書

平成23年4月1日から平成23年9月30日まで

**HAVIX**

**ハビックス株式会社**

**JASDAQ**

証券コード：3895

## 株主の皆様へ



平素は格別のご支援を賜り、厚く御礼申し上げます。

さて、このほど当社グループ第62期第2四半期連結累計期間（平成23年4月1日から平成23年9月30日まで）の決算を行いましたので、事業の概況等をご報告申し上げます。

当社グループは、不織布と紙の総合メーカーとして、創業以来時代のニーズに対応した製品を提供してまいりました。生活のあらゆる場で使われている紙と不織布の可能性は無限であり、その果たすべき使命は大きなものがあると考えております。当社グループは、美しく快適な生活空間を実現する「ビューティフルライフ創造企業」として、常に紙・不織布の新たな価値を創造・創出することにより社会に貢献し、株主様をはじめ様々なステークホルダーとの和を相互に調和させ、企業価値の向上に努めることを基本方針としております。

今後とも、さらなる業容の拡大を目指して邁進する所存でございますので、引き続きご支援を賜りますようお願い申し上げます。

平成23年12月

代表取締役社長 **木村敏之**

### トピックス

不織布関連事業における化合織不織布の生産能力を増強するため、新工場を建設します。

＝ 新 工 場 の 概 要 ＝

・ 名 称	本巢工場（仮称）
・ 所 在 地	岐阜県本巣市屋井昼待1057番地6（屋井工業団地 内）
・ 敷 地 面 積	10,773㎡
・ 延 床 面 積	約3,000㎡
・ 総 投 資 額	約14億円（工場用地取得代金を含む）
・ 日 程	着 工 予 定 時 期 平成24年 3月 操業開始予定時期 平成24年10月

# 事業の概況

## 当第2四半期連結累計期間の概況

当第2四半期連結累計期間におけるわが国経済は、東日本大震災による景気の落ち込みから徐々に回復してきているものの、個人消費は依然として厳しく、欧州の財政危機や米国経済の減速懸念を背景とする円高の影響を受け輸出環境が悪化する等、先行き不透明な状況で推移しました。当社関連の家庭紙業界におきましても、生活防衛意識の高まりによる消費の低迷、海外製品の流入による競争激化等により、事業収益が圧迫される厳しい経営環境で推移しました。

こうしたなか、当社グループはお客様の満足を得る製品の開発、きめ細かな営業活動を展開し業績の向上に努めてまいりましたが、このたびの震災等の影響もあり、当第2四半期連結累計期間の売上高は41億15百万円（前年同期比4.0%減）となりました。また徹底した原価低減にも取り組んでまいりましたが、原燃料価格の高止まり等の影響もあり、営業利益は1億46百万円（同59.6%減）、経常利益は1億42百万円（同60.2%減）、四半期純利益は64百万円（同68.0%減）となりました。

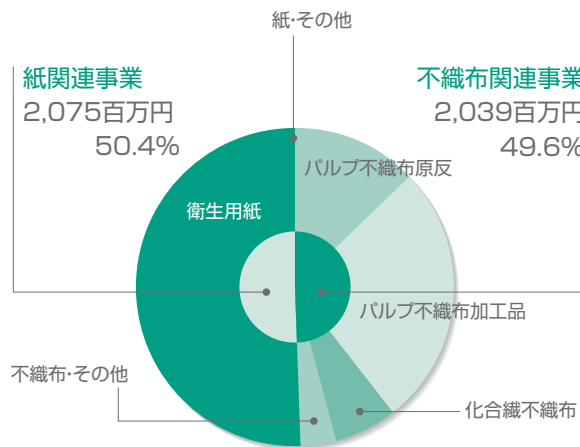
## セグメント別の概況

### 不織布関連事業

不織布関連事業のうちパルプ不織布原反は、一部の販売先が被災され受注が停滞したこと、低価格競争等により客単価の下落が続く外食産業の影響を受けたこと等により売上高が減少しましたが、パルプ不織布加工品のクッキングペーパーについては、新たなOEM製品の取扱を積極的に開拓したことにより増加しました。化合繊不織布は食品包材向けの新規製品の販売等により売上高は増加し、その他不織布は前年同期並みとなりました。この結果、当第2四半期連結累計期間の売上高は20億39百万円（前年同期比0.2%増）、セグメント利益は3億55百万円（同17.9%減）となりました。

### 紙関連事業

紙関連事業である衛生用紙は、国内外の紙オムツ向け製品を中心に拡販を積極展開したものの、一部の販売先が被災されたこと、さらには震災後の電力供給問題に伴う生産調整等の影響を受け、売上高は減少しました。この結果、当第2四半期連結累計期間の売上高は20億75百万円（前年同期比7.8%減）、セグメント利益は1億29百万円（同52.4%減）となりました。



### 通期の見通し

不織布関連事業において、パルプ不織布加工品のクッキングペーパーのOEM先開拓を推進するとともに、化合織不織布が順調に推移すること、紙関連事業において、衛生材料用途の拡販に向け、海外を含めた新規販売先の開拓活動を積極的に展開するとともに既存先に対する販売量の増加を図っていくこと等により、連結売上高は90億5百万円（前期比7.9%増）となる見込みであります。

また、利益面につきましては、原燃料価格の高騰による製造原価の上昇が見込まれること等から、連結営業利益は4億44百万円（同21.1%減）、連結経常利益は4億31百万円（同22.9%減）、連結当期純利益は2億36百万円（同21.9%減）となる見込みであります。

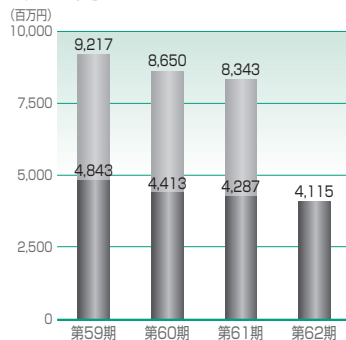
### 対処すべき課題

今後のわが国経済は、東日本大震災の影響による生産活動の停滞や個人消費の低迷等、先行き不透明な状況で推移するものと思われます。さらには原燃料価格の高騰が懸念される等、当社を取り巻く経営環境は一層厳しい状況が見込まれます。

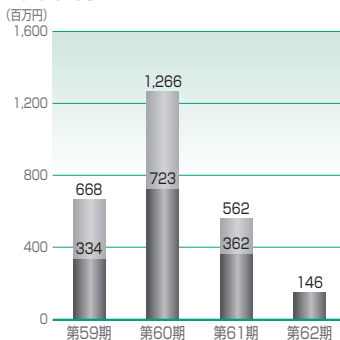
こうしたなか、当社グループといたしましては、市場環境を的確に捉えた事業戦略を展開してまいります。

- ①不織布関連事業におきましては、拡充したクッキングペーパーの加工設備をフル稼働させることにより多様な規格の受注に対応するとともに、新たな取引先を開拓し販売量の増加を図ってまいります。
- ②紙関連事業である衛生用紙におきましては、引き続き衛生材料用途の拡販を推し進め、既存先に対する販売量の増加を図るとともに、海外を含めた新規販売先の開拓活動を積極的に展開してまいります。
- ③品質の高い製品を効率的に生産することにより、製造原価の低減を強力に推し進めてまいります。
- ④健康・安全・環境をテーマにした新たな製品開発に積極的に取り組み、コアビジネスの開発を進めてまいります。
- ⑤効率的な業務管理体制を整えるとともに、財務報告に係る内部統制のさらなる整備を図ってまいります。

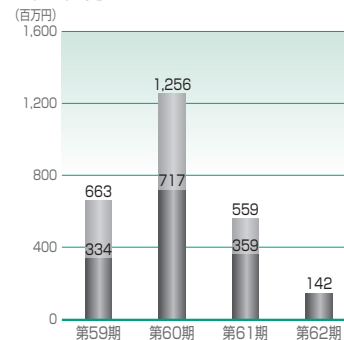
### ●売上高



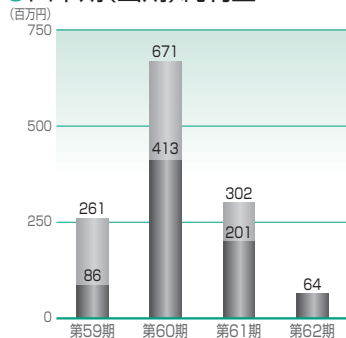
### ●営業利益



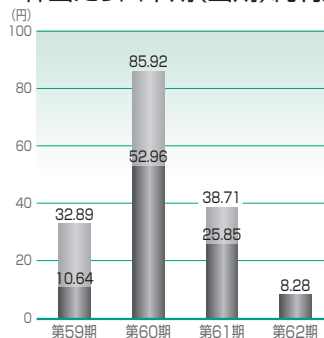
### ●経常利益



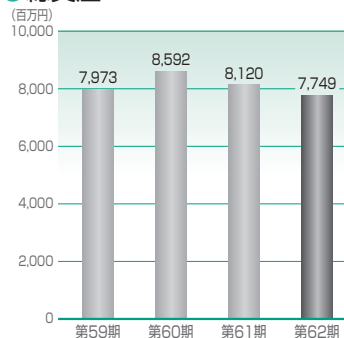
### ●四半期(当期)純利益



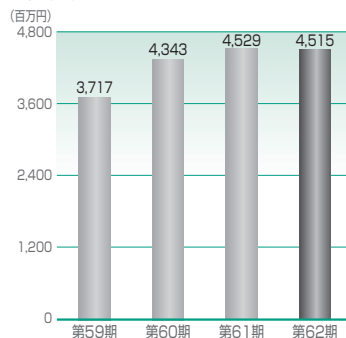
### ●1株当たり四半期(当期)純利益



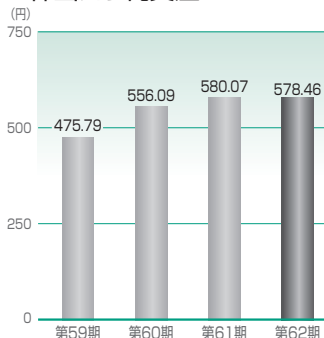
### ●総資産



### ●純資産



### ●1株当たり純資産



■ 通期  
■ 第2四半期連結累計期間

# 連結財務諸表

## 連結貸借対照表

(単位:千円)

科 目	当第2四半期 (平成23年9月30日現在)	前第2四半期 (平成22年9月30日現在)	前 期 (平成23年3月31日現在)
<b>資産の部</b>			
<b>流動資産</b>	4,208,681	4,428,384	4,439,730
現金及び預金	1,061,673	1,288,881	1,107,776
受取手形及び売掛金	2,475,838	2,406,039	2,335,328
商品及び製品	208,648	231,954	242,258
仕掛品	5,390	9,647	8,475
原材料及び貯蔵品	384,781	412,301	564,044
その他	75,117	82,118	184,475
貸倒引当金	△ 2,769	△ 2,558	△ 2,628
<b>固定資産</b>	3,540,805	3,560,144	3,681,036
<b>有形固定資産</b>	3,191,964	3,208,437	3,319,187
建物及び構築物	1,112,497	1,035,263	1,145,840
機械装置及び運搬具	1,269,897	1,351,964	1,264,659
その他	809,568	821,209	908,687
<b>無形固定資産</b>	85,405	97,944	103,393
のれん	32,718	49,077	40,898
その他	52,686	48,867	62,495
<b>投資その他の資産</b>	263,436	253,762	258,455
その他	280,696	269,932	275,715
貸倒引当金	△ 17,260	△ 16,170	△ 17,260
<b>資産合計</b>	<b>7,749,487</b>	<b>7,988,529</b>	<b>8,120,767</b>

科 目	当第2四半期 (平成23年9月30日現在)	前第2四半期 (平成22年9月30日現在)	前 期 (平成23年3月31日現在)
<b>負債の部</b>			
<b>流動負債</b>	2,203,933	2,315,002	2,391,380
支払手形及び買掛金	1,310,979	1,329,125	1,352,128
短期借入金	391,885	367,885	501,885
未払法人税等	80,534	133,300	11,321
賞与引当金	95,027	114,096	96,452
役員賞与引当金	20,000	20,000	36,000
その他	305,506	350,594	393,592
<b>固定負債</b>	1,029,700	1,247,430	1,199,859
長期借入金	652,171	876,057	818,114
退職給付引当金	133,687	123,148	128,384
その他	243,842	248,224	253,360
<b>負債合計</b>	<b>3,233,634</b>	<b>3,562,432</b>	<b>3,591,240</b>
<b>純資産の部</b>			
<b>株主資本</b>	4,511,867	4,425,956	4,525,921
資本金	593,660	593,660	593,660
資本剰余金	603,260	603,260	603,260
利益剰余金	3,383,770	3,296,833	3,397,228
自己株式	△ 68,823	△ 67,796	△ 68,227
その他の包括利益累計額	3,984	139	3,606
その他有価証券評価差額金	3,984	139	3,606
<b>純資産合計</b>	<b>4,515,852</b>	<b>4,426,096</b>	<b>4,529,527</b>
<b>負債・純資産合計</b>	<b>7,749,487</b>	<b>7,988,529</b>	<b>8,120,767</b>

(注) 記載金額は、千円未満を切り捨てて表示しております。

### 連結損益計算書

(単位:千円)

科 目	当第2四半期 (自平成23年4月1日 至平成23年9月30日)	前第2四半期 (自平成22年4月1日 至平成22年9月30日)	前 期 (自平成22年4月1日 至平成23年3月31日)
売上高	4,115,078	4,287,736	8,343,455
売上原価	3,316,502	3,279,644	6,491,343
売上総利益	798,576	1,008,091	1,852,112
販売費及び一般管理費	652,285	645,923	1,289,218
営業利益	146,290	362,167	562,894
営業外収益	11,891	12,031	22,622
営業外費用	15,280	14,793	26,463
経常利益	142,902	359,405	559,053
特別損失	8,963	5,667	24,760
税金等調整前四半期(当期)純利益	133,938	353,738	534,293
法人税、住民税及び事業税	83,374	136,282	206,913
法人税等調整額	△ 14,065	15,536	25,066
少数株主損益調整前四半期(当期)純利益	64,629	201,918	302,313
四半期(当期)純利益	64,629	201,918	302,313

(注) 記載金額は、千円未満を切り捨てて表示しております。

### 連結キャッシュ・フロー計算書

(単位:千円)

科 目	当第2四半期 (自平成23年4月1日 至平成23年9月30日)	前第2四半期 (自平成22年4月1日 至平成22年9月30日)	前 期 (自平成22年4月1日 至平成23年3月31日)
営業活動によるキャッシュ・フロー	473,471	16,914	37,930
投資活動によるキャッシュ・フロー	△ 87,845	△ 167,242	△ 470,405
財務活動によるキャッシュ・フロー	△ 365,866	△ 402,057	△ 337,262
現金及び現金同等物の増減額(減少:△)	19,759	△ 552,384	△ 769,737
現金及び現金同等物の期首残高	536,234	1,305,971	1,305,971
現金及び現金同等物の四半期末(期末)残高	555,993	753,586	536,234

(注) 記載金額は、千円未満を切り捨てて表示しております。

# 会社概要 (平成23年9月30日現在)


社名 ハビックス株式会社  
設立 昭和25年12月  
資本金 5億9,366万円  
グループ従業員数 160名  
証券市場 大阪証券取引所（JASDAQスタンダード）（証券コード：3895）

## 主要な事業内容

### 当社グループの製品




パルプ不織布 原反



パルプ不織布 加工品



化合織不織布 原反



その他の不織布



衛生用紙 原紙

### 当社の素材が使われている主な製品

・クッキングペーパー  
・テーブルトップ  
・ドリップ吸収シート  
・ワイピングクロス  
・医療用品

・オシボリ  
・ウェットタオル  
・包装材、緩衝材、断熱材  
・フィルター  
・衛生用品

・クッキングペーパー  
・ワイピングクロス

・衛生用品  
・オシボリ  
・包装材、建築用資材

・ペットシート  
・ウェットティッシュ  
・フィルター

・自動車用部材  
・オシボリ  
・ワイピングクロス

・オシボリ  
・ポケットティッシュ  
・衛生用品

・テーブルナプキン  
・ボックスティッシュ  
・ペットシート

主要な事業所および工場

本社 岐阜県岐阜市福光東三丁目5番7号  
 伊自良工場 岐阜県山県市藤倉822番地2  
 穂積工場 岐阜県瑞穂市祖父江堤外1143番の2  
 海津工場 岐阜県海津市海津町平原723番地  
 ジェイソフト株式会社 東京都千代田区神田須田町一丁目28番地  
 (連結子会社) トウセン神田須田町ビル 7階



◀伊自良工場

穂積工場▶



◀海津工場



▲本 社



▲ジェイソフト

役員 (平成23年9月30日現在)

代表取締役会長 酒井正吾  
 代表取締役社長 木村敏之  
 専務取締役 小島靖彦

取締役 窪田博昭  
 取締役 小島重充  
 取締役 鳥澤正徳

常勤監査役 宮地博  
 ※ 監査役 葛西栄二  
 ※ 監査役 安江靖和

(注) ※印は、会社法第2条第16号に定める社外監査役であります。

# 株式の状況 (平成23年9月30日現在)

## 株式の状況

発行可能株式総数	32,000,000株
発行済株式の総数	8,175,280株
株主数	564名

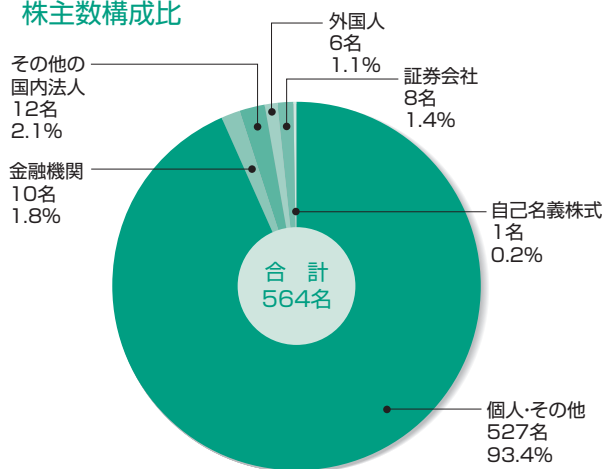
## 大株主の状況

株主名	持株数	出資比率
	株	%
福村 善光	714,600	8.74
酒井 正吾	673,200	8.23
株式会社十六銀行	385,000	4.70
岐阜信用金庫	376,000	4.59
ハピックス従業員持株会	358,360	4.38
丸紅株式会社	340,000	4.15
ドイツバンクアーゲーロンドンビービー ノントリークライアント613	301,000	3.68
株式会社大垣共立銀行	300,000	3.66
エイエスピーシー ファンドサービス クライアントアカウント500ビー	284,000	3.47
福村 大介	244,400	2.98

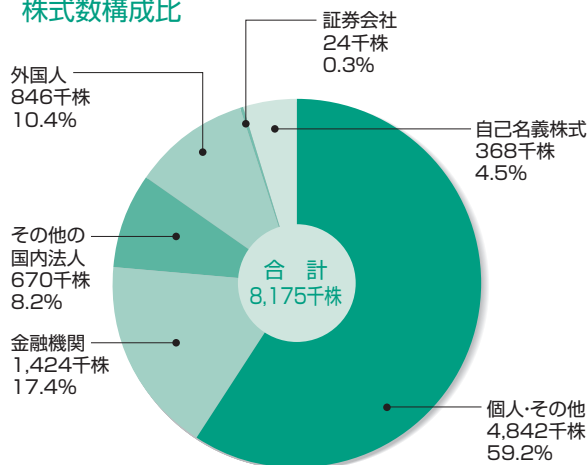
(注) 当社は、自己株式368,555株 (4.50%) を保有しておりますが、上記の大株主より除外しております。

## 株式分布状況

### 株主数構成比



### 株式数構成比



## 株主メモ

事業年度	毎年4月1日から翌年3月31日まで
定時株主総会	毎年6月下旬
基準日 定時株主総会・期末配当	毎年3月31日
単元株式数	1,000株
公告掲載方法	日本経済新聞
株主名簿管理人(※1)	東京都港区芝三丁目33番1号 中央三井信託銀行株式会社
特別口座の 口座管理機関	東京都港区芝三丁目33番1号 中央三井信託銀行株式会社
郵便物送付先	〒168-0063 東京都杉並区和泉二丁目8番4号 中央三井信託銀行株式会社 証券代行部
(電話照会先)	電話 0120-78-2031 (フリーダイヤル) 取次事務は中央三井信託銀行株式会社の本店および全国各支店ならびに日本証券代行株式会社の本店および全国各支店で行っております。(※2)

(お知らせ)

※1) 当社の株主名簿管理人である中央三井信託銀行株式会社は、関係当局の許認可を前提に、住友信託銀行株式会社、中央三井アセット信託銀行株式会社と平成24年4月1日をもって合併し、「三井住友信託銀行株式会社」となります。なお、平成24年4月1日(日)は、株主名簿管理人の休業日につき、実際のお取扱いは、平成24年4月2日(月)からとなります。

株主名簿管理人 東京都千代田区丸の内一丁目4番1号  
三井住友信託銀行株式会社

特別口座の 東京都千代田区丸の内一丁目4番1号  
口座管理機関 三井住友信託銀行株式会社

郵便物送付先・電話照会先  
三井住友信託銀行株式会社 証券代行部  
(住所、電話番号の変更はございません)

※2) 日本証券代行株式会社による取次事務につきましては、平成24年3月末をもって終了させていただきます。

**HAVIX**

**ハビックス株式会社**

ホームページ <http://www.havix.co.jp>



地球環境に配慮した植物油インキ  
を使用して印刷しています。